


MYBLEND

Toujours en connexion avec votre Blend

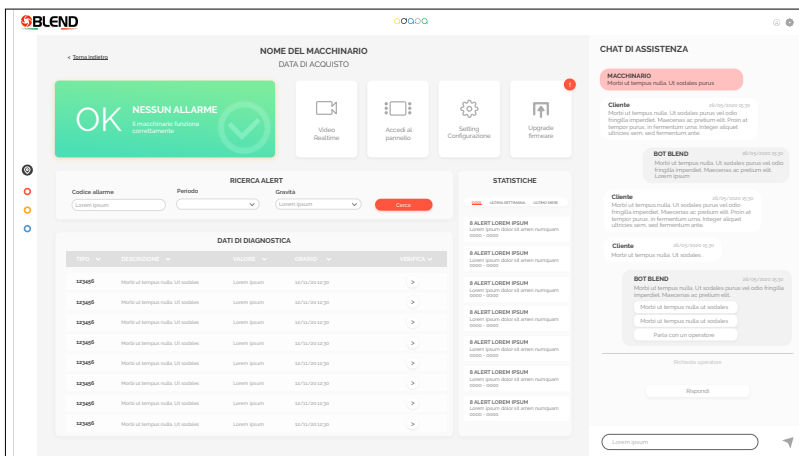
SYSTÈME DE SURVEILLANCE



Un système qui permet la gestion de la machine À DISTANCE de manière simple et intuitive.

QU'EST - CE QU'IL FAIT?

- GÉOLOCALISATION**
- ENTRETIEN PRÉDICTIVE et DIAGNOSTIC DES PROBLÈMES**
- ANALYSE DE LA PRODUCTIVITÉ et REPORT PERSONNALISABLES**
- COMPTAGE AUTOMATIQUE DES HEURES et GESTION DE LA PRODUCTION**
- GESTION MULTI-UTILISATEUR**



Accès à l'état complet de gestion de la machine pour :

- > DONNÉES DES MATERIAUX
- > REPORT DE PRODUCTION
- > GESTION DE FORMULES
- > GESTION DES AGREGATS

Basé sur le Web, intégrable sur système Android et iOS. Système Web-responsive pour ordinateur, tablette et smartphone.

COMMENT ?



Le modem intégré permet l'interconnexion Blend- Server grâce à une carte SIM (pas inclus) pour avoir une couverture à large portée à travers l'opérateur téléphonique national. (es. Vodafone, Orange).


Surveillance avec support technique

- > DOCUMENTATION DE LA MACHINE - manuels, dessins, composants, pièces de rechange.
- > SERVICE TICKET – chat en temps réel avec un technicien spécialisé.

API MyBlend



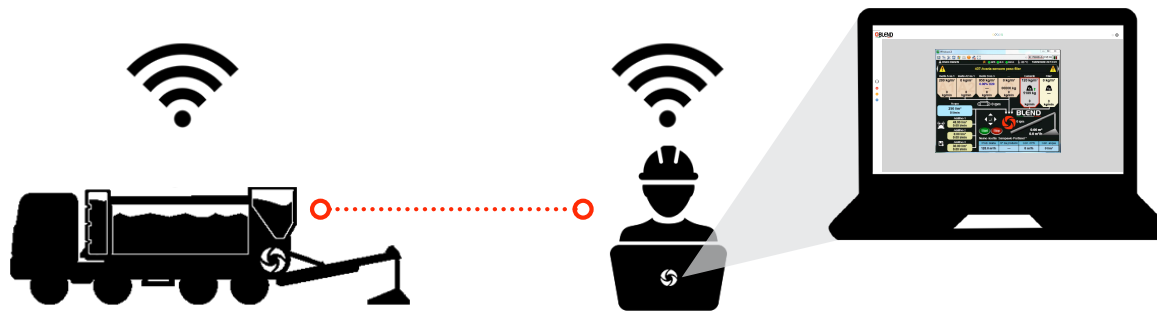
Le server peut être intégré avec programmes de gestion et applications externes, en personnalisant et complétant ses processus.



MYBLEND

Toujours en connexion avec votre Blend


ASSISTANCE À DISTANCE



Un service d'assistance à distance pour les activités qui peuvent être effectuées À DISTANCE par le technicien spécialisé Blend.

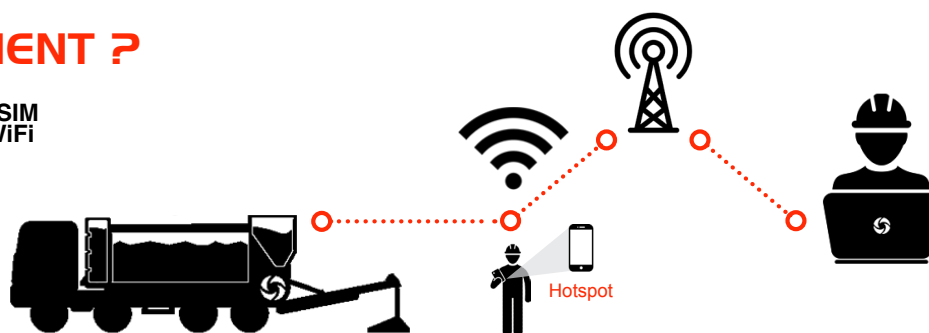
QU'EST - CE QU'IL FAIT?

- > ASSISTANCE SUR DEMANDE
- > CONNEXION DIRECTE MACHINE - TECHNIQUE
- > DÉPORT/ EN MIROIR DU PANNEAU
- > ACCÈS DIRECT AUX PARAMÈTRES DE LA MACHINE

 La fonction à distance est activée par l'opérateur sur la machine, en permettant au technicien spécialisé Blend de gérer le panneau à distance, pour faire téléassistance et contrôler les données et les paramètres de la machine.

COMMENT ?

- > À travers **SIM**
- > Hotspot **WiFi**



 Pour la connexion par Hotspot ou Wi-Fi, la machine Blend doit être placée à portée du signal.